




# EXCURSIÓN A LEDESMA



























JARA

db



11.15.20





JIMENA





Small



Solaris





DIEGO



LEDESNA

NURIA



LEDESNA



ISMAEL



LEDESNA

LEDESMA

JARA



Jorra



SER610



LEDESNA



GABRIEL



LEDESNA



CELIA

LEDESNA



Las vacas en el campo

LIA



LEDESHA

ÁFRICA



LEDESMA



VICTOR



LEDESNA

LEDESMA

Teresa



Unidad 8

Actividad individual

Dibujar cuatro ventanas en la nave que no tiene ninguna. Seguir la serie con los adhesivos.

MB



estrellas

la luna



carla

la nave

Unidad 8

Actividad individual

Dibujar cuatro ventanas en la nave que no tiene ninguna. Seguir la serie con los adhesivos.



MB

mi nave

Victor




Unidad 8

Actividad individual

Dibujar cuatro ventanas en la nave que no tiene ninguna. Seguir la serie con los adhesivos.

MB

  
luna

mi nave

Teresa



## Unidad 8

### Actividad individual

Dibujar cuatro ventanas en la nave que no tiene ninguna. Seguir la serie con los adhesivos.



Sergio



Unidad 8

Actividad individual

Dibujar cuatro ventanas en la nave que no tiene ninguna. Seguir la serie con los adhesivos.



mi nave

EL MÁS GRANDE, EL MÁS PEQUEÑO



ARRIBA - ABAJO



EL AGRICULTOR PLANTA LAS FRESAS  
Y RECOGE LAS CEREZAS.



¿QUÉ HACE?





ARRIBA - ABAJO





# EL SONIDO DE LOS PÁJAROS





Copyright © 2008 by Scholastic Teaching Resources

# CÍRCULO, CUADRADO Y TRIÁNGULO



MÁS QUE...



EN LA PLAYA



MI OBRA DE ARTE

El quitasol. Francisco de Goya.  
Museo del Prado, Madrid.



Arabella

MI OBRA DE ARTE

*El quitasol. Francisco de Goya.  
Museo del Prado, Madrid.*

*Clara*
















3



2



4



5

$$\begin{array}{r} 4 \\ +2 \\ \hline 6 \end{array}$$

$$\begin{array}{r} 5 \\ +3 \\ \hline 8 \end{array}$$

$$\begin{array}{r} 8 \\ +1 \\ \hline 9 \end{array}$$

$$\begin{array}{r} 2 \\ +5 \\ \hline 7 \end{array}$$

$$\begin{array}{r} 6 \\ +3 \\ \hline 9 \end{array}$$

$$\begin{array}{r} 1 \\ +6 \\ \hline 7 \end{array}$$

$$\begin{array}{r} 3 \\ +2 \\ \hline 5 \end{array}$$

Cuaderno  
ocho

$$\begin{array}{r} 8 \\ +1 \\ \hline \end{array}$$

**Actividad individual**

Dibujar en cada espacio tres objetos más de los que hay. Contarlos y completar las etiquetas.  
Realizar las sumas.

$$\begin{array}{r} \overset{\cdot\cdot\cdot}{3} \\ + \overset{\cdot\cdot}{4} \\ \hline 7 \end{array}$$

$$\begin{array}{r} \overset{\cdot\cdot\cdot\cdot\cdot}{8} \\ - \overset{\cdot\cdot}{1} \\ \hline 7 \end{array}$$

$$\begin{array}{r} \overset{\cdot\cdot\cdot\cdot}{5} \\ - \overset{\cdot\cdot}{0} \\ \hline 5 \end{array}$$

$$\overset{\cdot\cdot\cdot\cdot}{4} + \overset{\cdot\cdot}{1} + \overset{\cdot\cdot}{1} + \overset{\cdot\cdot\cdot}{3} = 9$$

$$\overset{\cdot\cdot\cdot\cdot}{5} + \overset{\cdot\cdot}{2} + \overset{\cdot\cdot}{2} = 9$$



EL CARRILL3N



EL XIL3FONO



Sergio





# MI OBRA DE ARTE

Niños jugando a los dados. Bartolomé Esteban Murillo.  
Bayerisches Nationalmuseum, Múnich.

*Jana*





MI OBRA DE ARTE





Teresa

COCOROCÓ, COCOROCÓ,  
LA GALLINA PONE UN HUEVO.  
COCOROCÓ, COCOROCÓ,  
LA GALLINA HA PUESTO DOS.





payaso

payaso



Yuyi

Yuyi



rayo

rayo



Aurelio ayudó a la yegua Yuyi

Aurelio ayudó a la yegua Yuyi

